

Allgemeine Relativitätstheorie mit dem Computer

*PC-POOL RAUM 01.120
JOHANN WOLFGANG GOETHE UNIVERSITÄT
28. APRIL, 2017*

MATTHIAS HANAUSKE

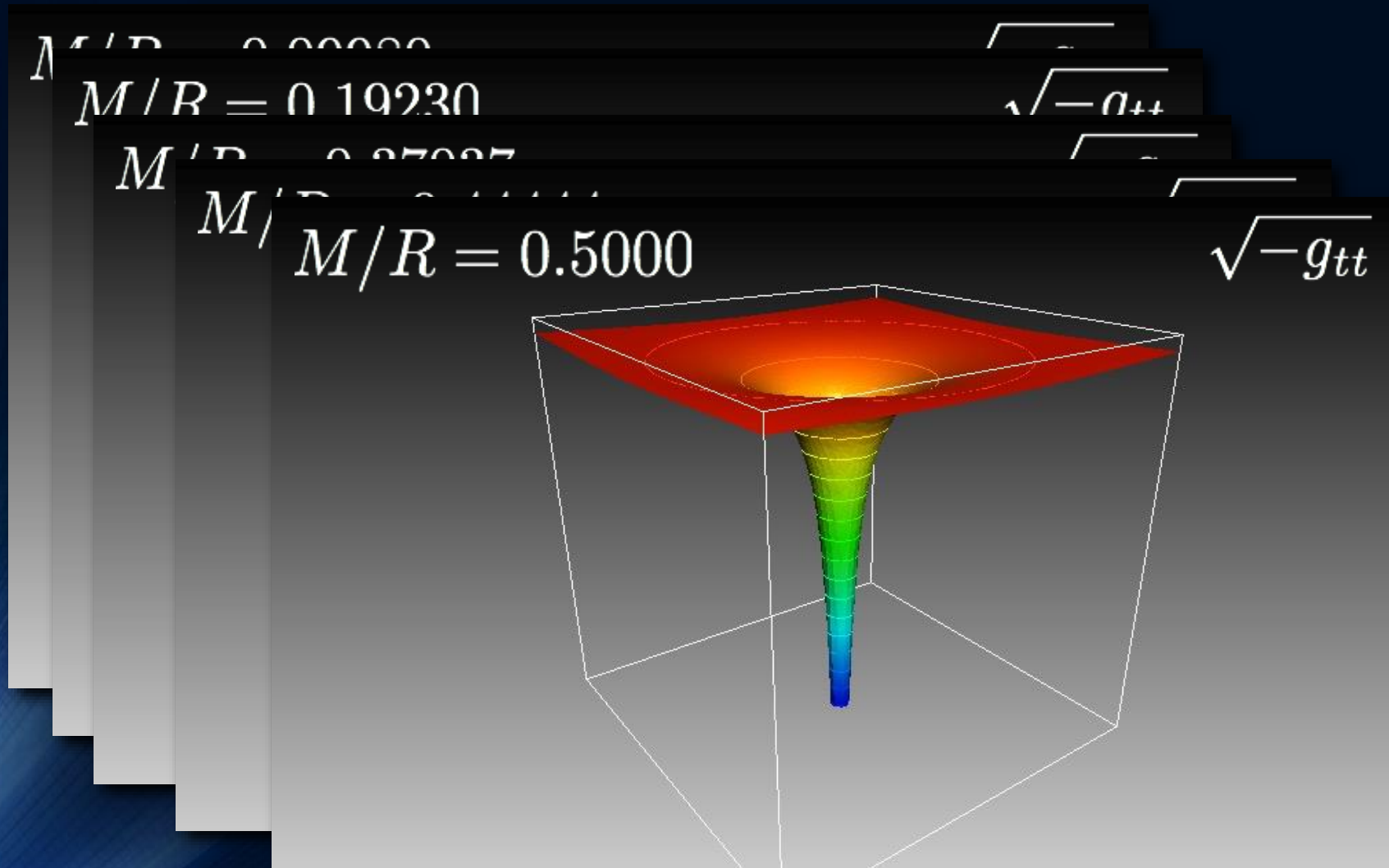
*FRANKFURT INSTITUTE FOR ADVANCED STUDIES
JOHANN WOLFGANG GOETHE UNIVERSITÄT
INSTITUT FÜR THEORETISCHE PHYSIK
ARBEITSGRUPPE RELATIVISTISCHE ASTROPHYSIK
D-60438 FRANKFURT AM MAIN
GERMANY*

2. Vorlesung

Allgemeines zur Vorlesung

- Der Vorlesungstermin am 19.05.2017 wird von Herrn Elias Most (Doktorand in der Gruppe von Herrn Luciano Rezzolla) vertreten. Der Termin am 26.05.2017 fällt aus und wird auf einen anderen Termin verschoben – Termin wird noch festgelegt.
- Plan für die heutige Vorlesung:
Kurze Wiederholung der letzten Vorlesung, Einführung in nichtrotierende schwarze Löcher, die Schwarzschild-Metrik, Raumzeitdiagramme, analytisches und numerisches Lösen von Differentialgleichungen mit Maple, Bewegung eines Probekörpers um ein schwarzes Loch – die Geodätengleichung, der radial in ein schwarzes Loch einfallende Probekörper, die wohl beste Veranschaulichung eines schwarzen Löches: das Reichtagsgebäude

Was sind schwarze Löcher?



Wir sind über den Grenzwert gekommen und haben ein schwarzes Loch erzeugt!

Grenzwert der Krümmung: Stabile Objekte (Neutronensterne) sind nicht mehr möglich


Die Schwarzschild Lösung

1915 Einsteins Gravitation:
Krümmung der „Raumzeit“

1916 Karl Schwarzschild:

... geboren 1873 in Frankfurt nahe dem Haus der Rothschild's. Erste Lösung der ART – drei Monate nach Einsteins Artikel! Aussenraummetrik eines nichtrotierenden schwarzen Loches.

Schwarzschild stirbt einen Monat später an einer Infektion die er sich an der russischen Front einfing...



Herleitung der Schwarzschild Metrik

$$g_{\mu\nu} = \begin{pmatrix} e^{\nu(r,t)} & 0 & 0 & 0 \\ 0 & -e^{\lambda(r,t)} & 0 & 0 \\ 0 & 0 & -r^2 & 0 \\ 0 & 0 & 0 & -r^2 \sin^2 \theta \end{pmatrix} \quad (2.26)$$

$$ds^2 = c^2 e^{\nu(r,t)} dt^2 - e^{\lambda(r,t)} dr^2 - r^2 (\sin^2 \theta d\phi^2 + d\theta^2) \quad (2.27)$$

Die Masse eines kugelsymmetrischen schwarzen Loches befindet sich (wie wir im folgenden sehen werden) konzentriert im Ursprungspunkt bei $r = 0$, so dass der gesamte Raum (ohne den Punkt $r = 0$) materiefrei ist. Der Energieimpulstensor verschwindet demnach im Außenraum identisch $T_{\mu\nu} \equiv 0$, so dass sich die Einsteingleichung (Gl. 2.23) wie folgt vereinfacht:

$$\begin{aligned} R^{\mu\nu} - \frac{1}{2} R g^{\mu\nu} &= 8\pi\kappa T^{\mu\nu} = 0 \\ \Rightarrow R^{\mu\nu} &= 0 \end{aligned} \quad (2.28)$$

Herleitung der Schwarzschild Metrik

wird als Schwarzschildradius bezeichnet

$$R_S = \frac{2G M}{c^2} . \quad (2.36)$$

Die Schwarzschildmetrik und das zugehörige Weglängenelement nimmt nun die folgende Form an

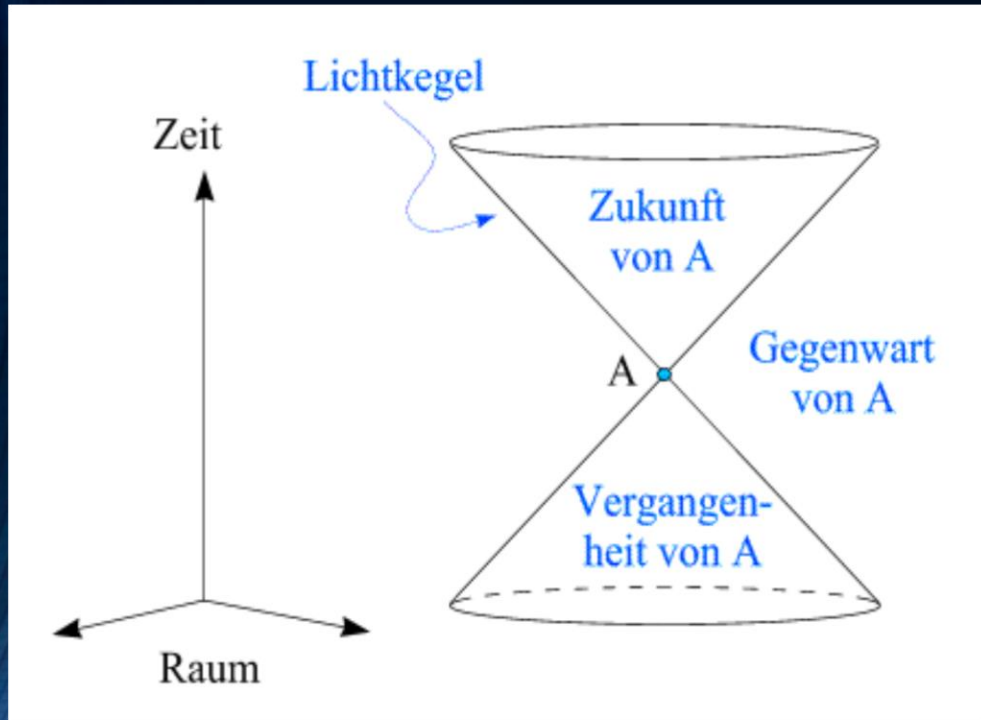
$$g_{\mu\nu} = \begin{pmatrix} \left(1 - \frac{R_S}{r}\right) & 0 & 0 & 0 \\ 0 & -\left(1 - \frac{R_S}{r}\right)^{-1} & 0 & 0 \\ 0 & 0 & -r^2 & 0 \\ 0 & 0 & 0 & -r^2 \sin^2 \theta \end{pmatrix} \quad (2.37)$$

$$ds^2 = c^2 \left(1 - \frac{R_S}{r}\right) dt^2 - \left(1 - \frac{R_S}{r}\right)^{-1} dr^2 - r^2 (\sin^2 \theta d\phi^2 + d\theta^2) .$$

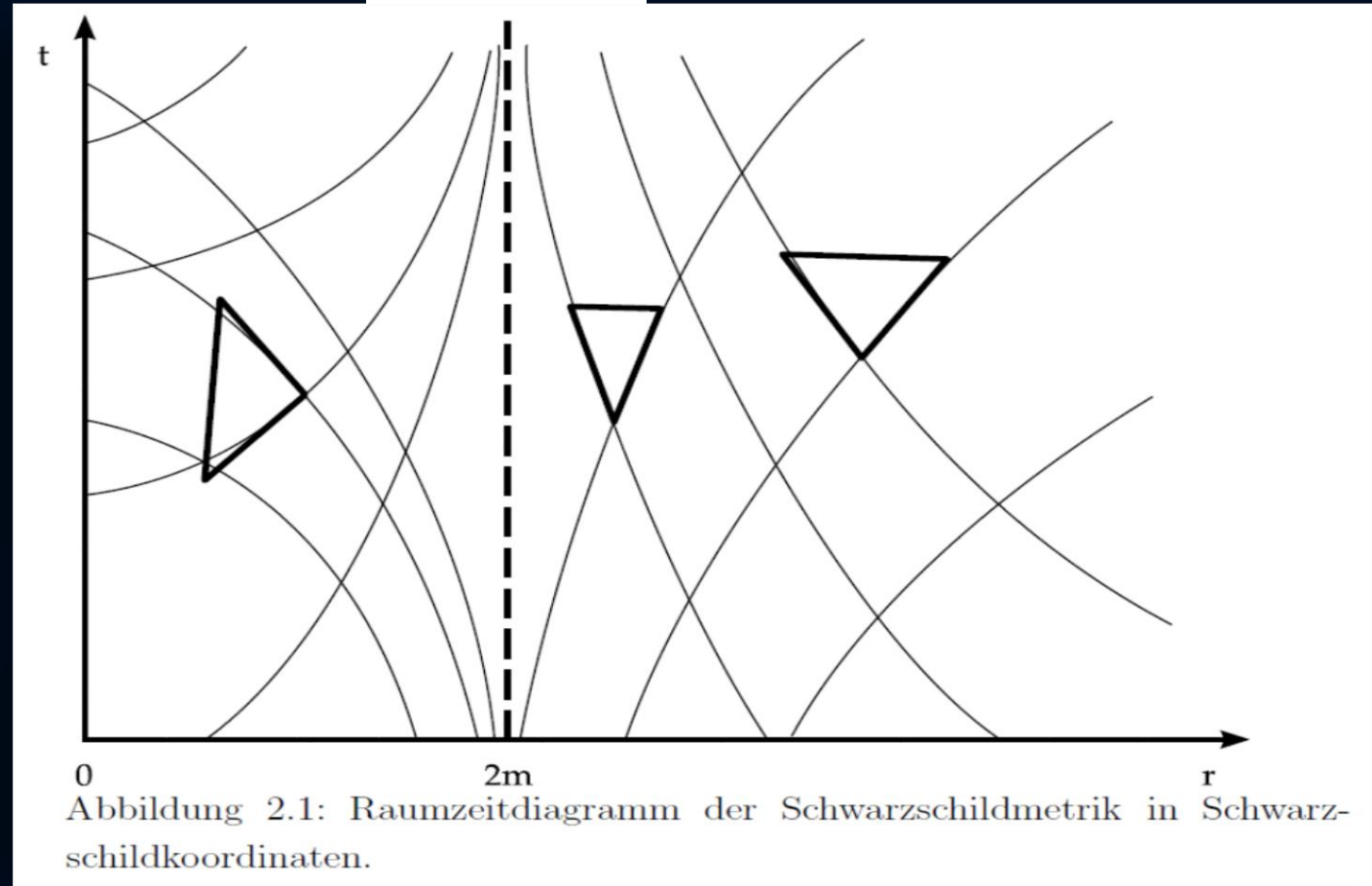
Raumzeit-Diagramm eines schwarzen Loches

Sichtweise ruhender Beobachter im Unendlichen

Ereignis-
horizont




Raumzeit-Struktur
im flachen Raum



Raumzeit-Struktur um ein schwarzes Loch

Raumzeit-Diagramm eines schwarzen Loches

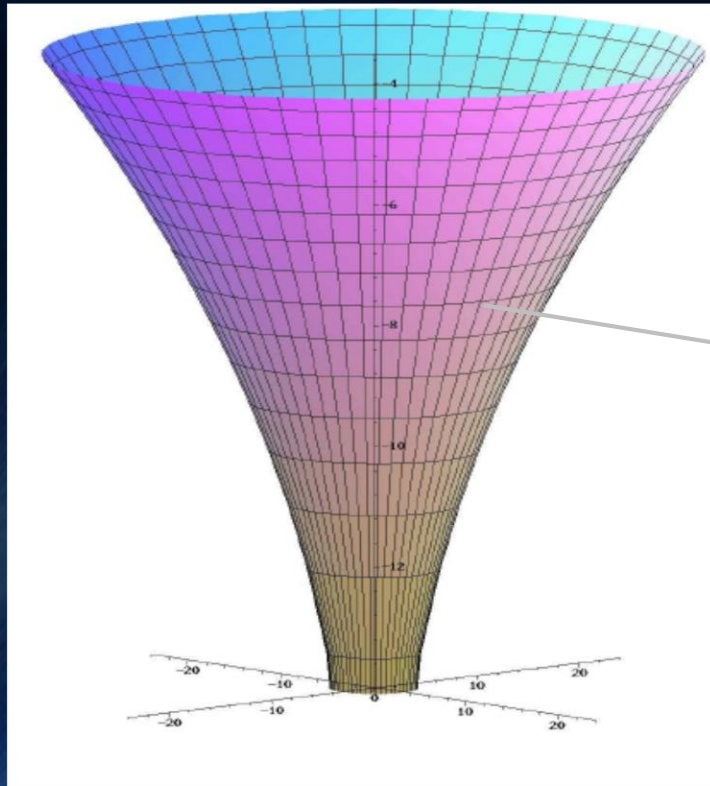
Sichtweise eines in das schwarze Loch fallenden Beobachters



Das Bildnis des schwarzen Loches

(die wohl beste Veranschaulichung der wesentlichen Eigenschaften eines schwarzen Loches)

Der Raumzeit-Trichter im Reichstagsgebäude



Das Bildnis des schwarzen Loches

(die wohl beste Veranschaulichung der wesentlichen Eigenschaften eines schwarzen Loches)



Das Bildnis des schwarzen Loches

(die wohl beste Veranschaulichung der wesentlichen Eigenschaften eines schwarzen Loches)



Der Aufzug im Reichstagtagsgebäude befindet sich ca. bei $3/2 * R_s$

Black holes and the German Reichstag

One day a couple of years ago I was attending a meeting of the German Astronomical Society in Berlin, when I was gripped with an almost irrepressible sense of inner unrest. There was no other option – I simply had to leave the lecture halls of the Technical University and enjoy the gorgeous day outside. Before I left, however, I carefully taped my poster to the wall between the entrances to the men's and women's toilets, which seemed the perfect spot for it. Every congress delegate would now be forced – subliminally at least – to notice my creation.

After leaving the university buildings, I first soaked up the summer sunshine in the zoological gardens before heading towards the Reichstag – the home of the German parliament. As I did so, my thoughts wandered off in a different direction. What a waste of time, it occurred to me, all those boring lectures are. What physics desperately needs, I reasoned, is a new and exciting way of presenting the subject.

Unfortunately, modern physics is impossible to comprehend using intuition alone. How can bizarre concepts such as the curvature of space-time or the event horizon of a black hole be understood? What possible imagery could help non-scientists to grasp the significance and vital importance of some of the major insights of theoretical physics? Finding a simple way of conveying those ideas seemed an impossible task.



The funnel looks exactly like the diagrams used to illustrate the curvature of a black hole

Along the barrier are displayed various photographs of decisive events in German history that are designed to remind visitors of their responsibilities to the future. They are a warning against forgetfulness and against the repetition of the Nazi era.

Suddenly I saw the significance of the information frozen on the pictures. Just as the politicians sit in the inner area of the black hole from which no useful information ever escapes, so the pictures represent external